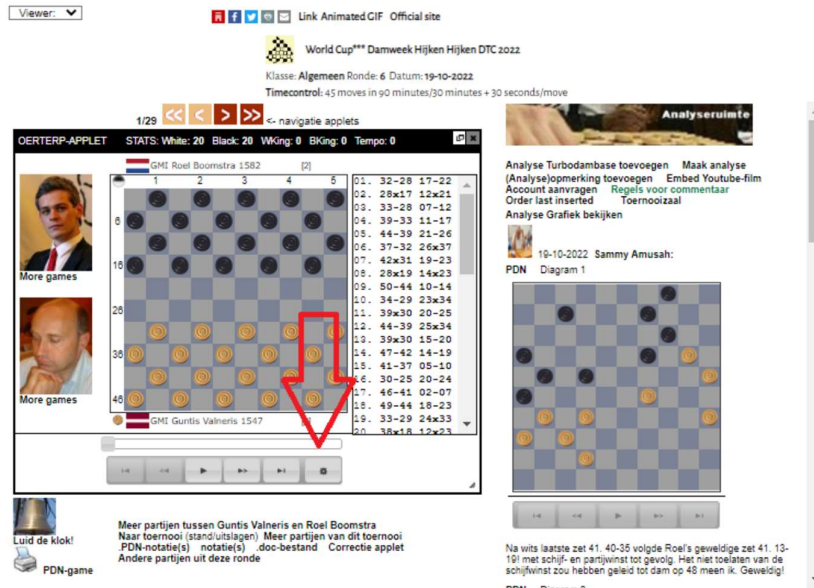
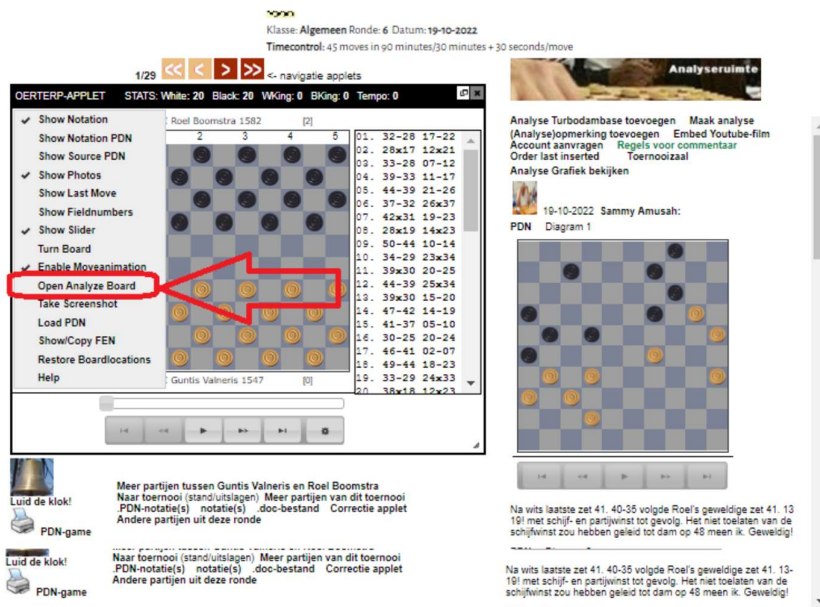


Diagram of applet toevoegen met daarin een variant doe je als volgt:

1. Ga links op het dambordje met de partij naar de stand/zet waar je een diagram / applet van wilt maken.
2. klik op de meest rechtse knop (tandwiel) onder het dambord




3. Klik in het menu dat links boven in het dambordje verschijnt de optie "Open Analyze Bord" aan.



4. Er opent nu een extra bord onder het huidige bord (misschien moet je beetje naar beneden scollen in het linker schermdeel)

World Cup\*\*\* Damweek Hijken Hijken DTC 2022  
 Klasse: Algemeen Ronde: 6 Datum: 19-10-2022  
 Timecontrol: 45 moves in 90 minutes/30 minutes + 30 seconds/move

More games  46  
 GMI Guntis Valneris 1547 [0] 1:01:06

**OERTERP-APPLET**  
 GMI Roel Boomstra 1582 [2] 1:05:49  
 GMI Guntis Valneris 1547 [0] 1:01:06

/FEN  
 "B:w25,31,32,33,35,36,37,38,40,41,42,43,44,45,48:B1,3,4,6,7,8,9,10,12,13,16,17,18,19,24"/

Analyse Turbodatabase toevoegen Maak analyse (Analyse)opmerking toevoegen Embed Youtube-film Account aanvragen Regels voor commentaar Order last inserted Toernooizaal Analyse Grafiek bekijken

19-10-2022 Sammy Amusah:  
 PDN Diagram 1


Na wits laatste zet 41. 40-35 volgde Roel's geweldige zet 41. 13 19! met schijf- en partijwinst tot gevolg. Het niet toelaten van de schijfwinst zou hebben geleid tot dam op 48 meen ik. Geweldig!

5. Voer op dat bord de zetten in en klik op de knop "Save Variation"

**OERTERP-APPLET**  
 GMI Roel Boomstra 1582 [2] 1:05:49  
 GMI Guntis Valneris 1547 [0] 1:01:06

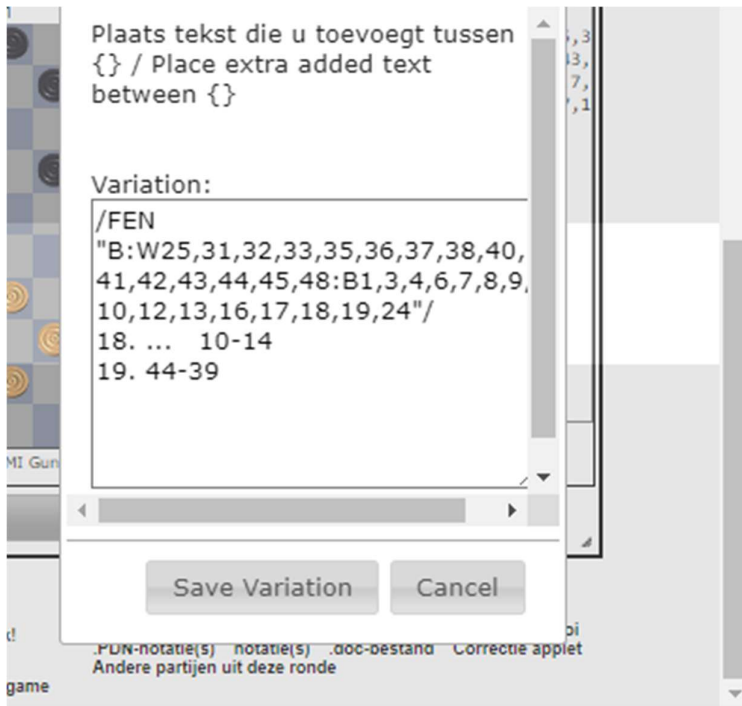
/FEN  
 "B:w25,31,32,33,35,36,37,38,40,41,42,43,44,45,48:B1,3,4,6,7,8,9,10,12,13,16,17,18,19,24"/  
 18. ... 10-14  
 19. 44-39

Save Variation




Meer partijen tussen Guntis Valneris en Roel Boomstra  
 Naar toernooi (stand/uitslagen) Meer partijen van dit toernooi

6. Voeg eventueel nog wat tekst toe en druk nog een keer op "Save Variation"



Let op dat je geen tekst in het /FEN "..... "/ deel zet. Ander wordt de applet niet weergegeven. Plaats de tekst die je tussen de zetnotatie toevoegt tussen accolades {}

De ingevoerde variant komt in het commentaar gedeelte te staan. Je kunt eventueel nog tekst toevoegen via de normale "opmerking toevoegen" link.